

ΕΦΗΜΕΡΙΣ ΤΗΣ ΚΥΒΕΡΝΗΣΕΩΣ ΤΗΣ ΕΛΛΗΝΙΚΗΣ ΔΗΜΟΚΡΑΤΙΑΣ

ΤΕΥΧΟΣ ΑΝΩΝΥΜΩΝ ΕΤΑΙΡΕΙΩΝ - ΕΤΑΙΡΕΙΩΝ ΠΕΡΙΟΡΙΣΜΕΝΗΣ ΕΥΘΥΝΗΣ
ΚΑΙ ΓΕΝΙΚΟΥ ΕΜΠΟΡΙΚΟΥ ΜΗΤΡΩΟΥ

Αρ. Φύλλου 13169

14 Δεκεμβρίου 2011

ΠΕΡΙΕΧΟΜΕΝΑ

ΑΝΩΝΥΜΕΣ ΕΤΑΙΡΕΙΕΣ

Ισολογισμοί

Ισολογισμός της Ανώνυμης Εταιρείας με την επωνυμία «Α.Ε.Κ. ΠΟΔΟΣΦΑΙΡΙΚΗ ΑΝΩΝΥΜΟΣ ΕΤΑΙΡΕΙΑ», της 30.6.2011	1
Ισολογισμός της Ανώνυμης Εταιρείας με την επωνυμία «ΑΠΕΛΑ ΑΕ ΕΤΑΙΡΕΙΑ ΕΚΜΕΤΑΛΛΕΥΣΗΣ, ΑΞΙΟΠΟΙΗΣΗΣ, ΑΝΑΠΤΥΞΗΣ ΑΚΙΝΗΤΩΝ», της 31.12.2010	2
Ισολογισμός της Ανώνυμης Εταιρείας με την επωνυμία «ΒΙΒΛΙΟΠΩΛΕΙΟΝ ΤΗΣ "ΕΣΤΙΑΣ" Ι.Δ ΚΟΛΛΑΡΟΥ & ΣΙΑ Α.Ε. ΕΚΔΟΣΕΙΣ ΒΙΒΛΙΩΝ», της 30.6.2011	3




Α.Ε.Κ. ΠΟΔΟΣΦΑΙΡΙΚΗ ΑΝΩΝΥΜΟΣ ΕΤΑΙΡΕΙΑ
ΙΣΟΛΟΓΙΣΜΟΣ ΤΗΣ 30ης ΙΟΥΝΙΟΥ 2011
31η ΕΤΑΙΡΙΚΗ ΧΡΗΣΗ (ΠΕΡΙΟΔΟΣ 1 ΙΟΥΛΙΟΥ 2010 - 30 ΙΟΥΝΙΟΥ 2011)
ΑΡ.Μ.Α.Ε. 99113/06/Β/86157
(ΠΟΣΑ ΣΕ ΕΥΡΩ)


ΕΝΕΡΓΗΤΙΚΟ	Ποσό κλειόμενης περιόδου 2010-2011	Ποσό προαναμενόμενης περιόδου 2009-2010	ΠΛΗΘΗΤΙΚΟ
	Αντιστόχιστη	Αντιστόχιστη	Ποσό κλειόμενης περιόδου 2010-2011
Β. ΕΞΟΔΑ ΕΠΙΧΑΤΑΣΤΑΣΕΩΣ			
4. Λοιπά έσοδα εγκαταστάσεως	1.304.316,35	1.268.089,71	9.856.734,00
Γ. ΠΑΣΘ ΕΝΕΡΓΗΤΙΚΟ			
1. Απομεινόμενα αποτελεσματα	24.265.774,51	11.319.193,06	30.096.318,64
2. Εξόδα μεταφορών και αναλύσεων συμβολικών ποσοφαιρέσεων	2.267.182,97	2.066.604,53	7.322.392,80
ΙΙ. Επενδύσεις			
3α. Επενδύσεις σε ακίνητα τμήτων	21.205,98	17.634,70	30.096.318,64
3β. Μεταφορές - τεχνικές εγκαταστάσεις σε ακίνητα τμήτων	245.028,83	194.792,85	20.455.822,25
5. Μεταφορές μέσων	957.011,18	746.995,84	144.737,58
6. Επικαιρά και λοιπά εξοπλιστικά	44.000,00	0,00	-17.228.114,89
7. Ακίνητα περιουσιακά στοιχεία υπό εκτέλεση και προκαταβολές	3.334.409,96	2.988.027,92	-42.299.597,22
Σύνολο ακινήτων (Π+Γ)	27.800.183,47	14.305.221,00	-18.479.601,69
ΙΙΙ. Διαφορές και άλλες αναπροσθετικές χρηματοοικονομικές επιπτώσεις			
7. Λοιπές, μακροπρόθεσμες απαιτήσεις	343.987,04	240.802,11	109.086,89
Σύνολο πάθου ενεργητικού (Π+Γ+ΙΙΙ)	13.838.929,51	23.010.220,15	109.086,89
Δ. ΚΥΚΛΟΦΟΡΟΥΝΤΑ ΕΝΕΡΓΗΤΙΚΑ			
1. ΠΕΛΑΤΕΣ	1.265.972,12	7.271.756,65	4.998.477,55
2. Γραμμάτια σε καθίσταση	2.000,00	2.000,00	15.809.027,01
3α. Επιστολές εμπροθέσμιες (μεταγόμενες)	141.000,00	63.530,00	19.185.749,20
3β. Επιστολές σε καθίσταση	48.000,00	46.000,00	5.808.602,45
10. Επιστολές - Επιδόματα πλάτης και γραμμάτια κιν. Πράξιμοι	22.901.293,79	22.913.299,22	1.840.750,08
11. Χωρίστες διάφορα	8.422.724,46	14.490.574,78	1.631.808,52
11α. Χωρίστες - πολιτικές κόβτες	1.801.033,94	1.170.918,18	149.009,46
11β. Χωρίστες - πιστωτικές κόβτες	667.152,35	981.446,01	6.533.164,34
12. Λοιπά περιουσιακά στοιχεία προκαταβόλων και πιστώσεων	29.754,18	981.446,01	328.192,74
IV. Διατίμημα	19.433.482,12	24.054.272,17	1.854.000,74
1. Ταμείο	42.494,28	54.164,76	1.053.868,23
3. Καταθέσεις όψεως και προθεσμίας	778.390,32	1.750.980,20	9.463.875,83
Σύνολο κυκλοφορούντος ενεργητικού (ΔΙ+ΔΙΙ)	820.874,58	1.815.144,96	30.585.834,49
Ε. ΜΕΤΑΒΑΤΙΚΟΙ ΛΟΓΑΡΙΑΣΜΟΙ ΕΝΕΡΓΗΤΙΚΟΥ			
1. Έσοδα επομένων χρήσεων	85.234,46	814.974,30	45.850.039,59
2. Έσοδα χρήσεως εισπρακτικά	200.000,00	1.392.137,70	1.337.948,89
ΓΕΝΙΚΟ ΣΥΝΟΛΟ ΕΝΕΡΓΗΤΙΚΟΥ (Β+Γ+Δ+Ε)	285.234,46	2.207.112,00	412.556,31
ΛΟΓΑΡΙΑΣΜΟΙ ΤΑΞΕΩΣ ΧΡΕΩΤΙΚΟΥ			
2. Χωριστικοί λογαριασμοί εγγυήσεων και εμπράγματων ασφαλειών	33.414.747,31	51.273.869,28	4.184.717,23
Σύνολο υποχρεώσεων (Π+ΠΙ)	45.850.039,59	60.393.339,05	5.935.232,52
Σύνολο υποχρεώσεων (Π+ΠΙ)	45.850.039,59	60.393.339,05	5.935.232,52
Α. ΜΕΤΑΒΑΤΙΚΟΙ ΛΟΓΑΡΙΑΣΜΟΙ ΠΑΘΗΤΙΚΟΥ			
1. Έσοδα επομένων χρήσεων	1.337.948,89	1.958.140,94	33.414.747,31
2. Έσοδα χρήσεως δαπάνων	412.556,31	465.987,42	2.150.500,00
3. Λοιπά μεταβατικοί λογαριασμοί παθητικού	4.184.717,23	0,00	51.273.869,28
ΓΕΝΙΚΟ ΣΥΝΟΛΟ ΠΑΘΗΤΙΚΟΥ (Α+Β+Γ+Δ)	6.935.232,52	2.424.128,36	3.130.768,10
ΛΟΓΑΡΙΑΣΜΟΙ ΤΑΞΕΩΣ ΠΡΟΤΙΤΙΚΟΥ			
2. Τιμητικοί λογαριασμοί εγγυήσεων και εμπράγματων ασφαλειών	33.414.747,31	51.273.869,28	3.130.768,10
Σύνολο υποχρεώσεων (Π+ΠΙ)	45.850.039,59	60.393.339,05	3.130.768,10


ΣΗΜΕΙΩΣΕΙΣ : (1) Σύμφωνα με απόφαση του Διοικητικού Συμβουλίου της 1/9/2010, λόγω μη καλυμμάτων του οφειλομένου Μετοχικού Κεφαλαίου, περιόρισται, το ποσό της αύξησης που είχε αποφασισθεί από την Έκτακτη Γενική Συνέλευση της 23/4/2010 σε € 815.294,40 και το Μετοχικό Κεφάλαιο σε € 8.137.687,20, διαρρομένο σε 6.781.406 αναρτιστές μετοχές των € 1,20 έκαστη. Η υπέρ το όριο διαφορά ανάκτησε τελικώς σε ύψος € 3.098.119,69.
 (2) Σύμφωνα με απόφαση του Διοικητικού Συμβουλίου της 18/4/2011, λόγω μη καλυμμάτων του οφειλομένου Μετοχικού Κεφαλαίου, περιόρισται, το ποσό της αύξησης που είχε αποφασισθεί από την Έκτακτη Γενική Συνέλευση της 17/12/2010 σε € 1.719.046,80 και το Μετοχικό Κεφάλαιο σε € 9.856.734,00, διαρρομένο σε 8.213.945 αναρτιστές μετοχές των € 1,20 έκαστη. Η υπέρ το όριο διαφορά ανάκτησε τελικώς σε ύψος € 6.532.376,70.
 (3) Η Έκτακτη Γενική Συνέλευση της 1/7/2011 αποφάσισε την αύξηση του Μετοχικού Κεφαλαίου κατά € 510.600,00 με έκδοση 425.500 νέων κοινών αναρτιστικών μετοχών ονομαστικής αξίας € 1,20 έκαστη. Εξ αυτών 382.950 μετοχές θα διανεμηθούν σε νέες και παλαιές επενδυτές με την διαδικασία € 6,40 έκαστη. Η υπέρ το όριο διαφορά προσδιορίστηκε σε € 1.940.280,00. Οι προεξοφισμένες καταβλητέες μετοχές της 16/10/2011. Έως σήμερα έχουν καταβληθεί συνολικά € 1.601.253,66.
 (4) Τον Οκτώβριο του 2011 ρυθίστηκαν οι οφειλές προς το Π.Κ.Α. έως και τον Δεκέμβριο του 2011 σε 19 καταστάσεις, μηνιαίας δόσης.
 (5) Τον Σεπτέμβριο του 2011, ρυθίστηκαν οι οφειλές φόρων προς το Ελληνικό Δημόσιο έως και τον Φεβρουάριο του 2011 σε 13 και 48 μηνιαίες δόσεις, ανάλογα με την οφειλή (ΦΠΑ ή Λοιπά Παρακρατούμενα Φόροι αντίστοιχα).
 (6) Ο υπολογισμός και η λογιστικοποίηση του αναλογούντος φόρου εισοδήματος των συμβολικών του ποδοσφαιρικού τμήματος, τα οποία υπογράφηκαν από 1/1/2010 και μετά, καθώς και των πριμ που προβλέπονται είτε από αυτά είτε από τον εσωτερικό κανονισμό της Π.Α.Ε., έγινε βάσει του Ν. 3842/2010 άρθ. 8 παρ. 4, της Π.Ο.Α. 1135/4-10-2010 και έπειτα από προφορική επικοινωνία στελεχών της με το αρμόδιο τμήμα του Υπουργείου Οικονομικών. Εξαιρέτως διακρινόμε ό,τι, στον λογαριασμό Υποχρεώσεων από φόρους απεικονίζονται οι αναλογούντες φόροι των πραγματοποιηθέντων στην κλειόμενη χρήση αμοιβών, ενώ το υπόλοιπο μέρος αυτών (όπως προέκυψε από τον ως άνω υπολογισμό) απεικονίζεται στους Λοιπούς Μεταβατικούς Λογαριασμούς του Πεδιηκού.

ΚΑΤΑΣΤΑΣΗ ΛΟΓΑΡΙΑΣΜΟΥ ΑΠΟΤΕΛΕΣΜΑΤΩΝ ΧΡΗΣΕΩΣ 1 ΙΟΥΛΙΟΥ 2010 - 30 ΙΟΥΝΙΟΥ 2011

	Ποσό κλειστικής χρήσεως 2010-2011	Ποσό προσνομιμότητας χρήσεως 2009-2010
I. ΑΠΟΤΕΛΕΣΜΑΤΑ ΕΚΜΕΤΑΛΛΕΥΣΕΩΣ	14.259.127,19	16.968.701,61
Κύκλος εργασιών (Έσοδα από αγώνες κ.λ.π.)	25.149.328,64	25.722.158,78
Μείων : Έξοδα ποδοσφαιρικού τμήματος	-10.890.200,95	-8.753.457,17
Μικτά αποτελέσματα (Ζημιές) εκμεταλλεύσεως	8.015.551,38	5.573.420,69
Πλέον : Άλλα έσοδα εκμεταλλεύσεως	-4.874.849,47	-3.180.036,46
Σύνολο	1.962.900,52	2.217.209,49
Μείων : 1. Έξοδα διοικητικού λειτουργίας	3.960.915,90	5.113.458,78
3. Έξοδα λειτουργικών διαδικασιών		7.330.868,27
Μικτά αποτελέσματα (Ζημιές) εκμεταλλεύσεως ΠΛΕΟΝ :	8.802,91	-10.510.704,75
Μείων :		33.615,10
3. Χρηματοικά τόκοι και συναφή έσοδα	915.184,15	1.080.171,37
Οδικά αποτελέσματα (Ζημιές) εκμεταλλεύσεως ΠΛΕΟΝ :	-906.381,24	-1.046.556,27
Μείων :	-11.724.847,13	-11.597.281,02
II. ΠΛΕΟΝ : Έκτακτα Αποτελέσματα		
1. Έκτακτα κέρδη	242.461,34	27.763,08
2. Έκτακτα κέρδη	529.646,57	594.983,05
3. Έσοδα προνομιωμένων χρηστών	766.082,64	107.791,81
Μείων :	1.538.190,55	730.537,84
Μείων :		
1. Έκτακτα και ανάφωνα έξοδα	2.199.168,08	1.627.180,25
2. Έκτακτες ζημιές	1.836.659,59	841.142,50
3. Έξοδα προνομιωμένων χρηστών	108.413,63	4.923.596,36
Οργανικά και Έκτακτα αποτελέσματα (Ζημιές) ΜΕΟΝ :	4.144.240,30	7.391.919,11
Μείων :	15.898.744,83	17.122.610,58
Σύνολο αποτελέσεων παθίων στοιχείων στο Λεγαντικό βόταξ	15.886.744,83	17.122.610,58
Μείων :	0,00	0,00
στο Λεγαντικό βόταξ	-14.330.896,95	-18.218.642,19
ΚΑΘΑΡΑ ΑΠΟΤΕΛΕΣΜΑΤΑ (Ζημιές) ΧΡΗΣΕΩΣ ΠΡΟ Φόρων		
Μείων :		
1. Έκτακτα και ανάφωνα έξοδα	1.627.180,25	1.627.180,25
2. Έκτακτες ζημιές	841.142,50	841.142,50
3. Έξοδα προνομιωμένων χρηστών	4.923.596,36	4.923.596,36
Οργανικά και Έκτακτα αποτελέσματα (Ζημιές) ΜΕΟΝ :	4.144.240,30	7.391.919,11
Μείων :	15.898.744,83	17.122.610,58
Σύνολο αποτελέσεων παθίων στοιχείων στο Λεγαντικό βόταξ	15.886.744,83	17.122.610,58
Μείων :	0,00	0,00
στο Λεγαντικό βόταξ	-14.330.896,95	-18.218.642,19

Ο ΠΡΟΕΔΡΟΣ ΤΟΥ Δ.Σ. ΔΙΕΥΘΥΝΩΝ ΣΥΜΒΟΥΛΟΣ

 ΣΤΑΥΡΟΣ Δ. ΑΛΑΜΙΔΗΣ
 Α.Α.Τ. ΑΖ 127147/2007

Ο Δ.Υ. ΑΝΤΙΠΡΟΕΔΡΟΣ ΦΟΥΛΔΙΣ

 Δ.Υ. ΑΝΤΙΠΡΟΕΔΡΟΣ
 ΟΕΩΔΑΡΗΣ - ΕΥΓΕΝΙΟΣ Π. ΚΩΣΤΑΤΟΣ
 Α.Α.Τ. ΑΖ 069438/2007

Ο ΟΙΚΟΝΟΜΙΚΟΣ ΑΡΧΗΓΟΥΣ

 ΒΑΣΙΛΕΙΟΣ Π. ΚΑΛΛΙΑΣ
 Α.Α.Τ. ΑΖ 167284/2011

ΠΙΝΑΚΑΣ ΔΙΑΒΕΒΛΩΣΗΣ ΑΠΟΤΕΛΕΣΜΑΤΩΝ

	Ποσό κλειστικής χρήσεως 2010-2011	Ποσό προσνομιμότητας χρήσεως 2009-2010
Καθαρό αποτέλεσμα (Ζημιές) χρήσεως	-14.330.896,95	-18.218.642,19
(-) Υπόλοιπο αποτελεσμάτων (Ζημιών) προηγούμενων χρήσεων	-42.298.587,22	-24.080.955,03
(-) Διαφορές φορολογητέου Ελλείχου προηγούμενων χρήσεων	-2.897.217,81	0,00
Ζημιές σε κίνηση	-59.527.711,91	-42.298.597,22

3

ΠΡΟΪΚΤΟ	Ποσό κλεισθέντος χρόνου 2011		Ποσό προγραμματιστού χρόνου 2010	
	Αρχικά κλεισθέντος	Αναπλ. Αρχικά	Αρχικά κλεισθέντος	Αναπλ. Αρχικά
Β. ΕΣΟΔΑ ΕΠΙΧΕΙΡΗΣΕΩΣ				
1. Έσοδα ίδρύσεως και πρώτης εγκατάστασης	1.408,66	279,47	1.408,66	279,47
4. Ποσών έργων εγκαταστάσεως	266.535,10	140.895,73	266.535,10	140.895,73
	267.943,76	141.175,20	267.943,76	141.175,20
Γ. ΠΑΓΙΟ ΕΝΕΡΓΗΤΙΚΟ				
1. Ενσώματες ακινητοποιήσεις	116.932,63	116.932,63	116.932,63	116.932,63
1. Γηπέδα - Οικόπεδα	498.018,77	208.402,68	498.018,77	208.402,68
3. Μητρώα και τεχνικά έργα	31.285,51	30.201,80	31.285,51	30.201,80
5. Μεταφορικά μέσα	213.086,78	193.475,55	208.485,78	193.475,55
6. Επιπλα και λοιπός εξοπλισμός	859.323,69	513.293,44	854.722,69	513.293,44
	859.323,69	513.293,44	854.722,69	513.293,44
ΣΥΝΟΛΟ ΑΚΙΝΗΤΟΠΟΙΗΣΕΩΝ (Γ1+Γ2+Γ3)				
	16.634,42	16.634,42	16.634,42	16.634,42
III. Συμμετοχές και άλλες μακροπρόθεσμες χρηματοοικονομικές απαιτήσεις				
3. Μακροπρόθεσμες απαιτήσεις κατά συνδεδεμένων επιχειρήσεων	16.727,81	16.727,81	16.727,81	16.727,81
4. Μακροπρόθεσμες απαιτήσεις κατά λοιπών συμμετοχικού ενδιαφέροντος επιχειρήσεων	4.327,52	4.327,52	4.327,52	4.327,52
7. Λοιπές μακροπρόθεσμες απαιτήσεις	37.689,75	37.689,75	37.689,75	37.689,75
	37.689,75	37.689,75	37.689,75	37.689,75
ΣΥΝΟΛΟ ΠΑΓΙΟΥ ΕΝΕΡΓΗΤΙΚΟΥ (Γ1+Γ2+Γ3+Γ4)				
	383.720,00	383.720,00	379.119,00	379.119,00
Δ. ΚΥΚΛΟΦΟΡΟΥΝ ΕΝΕΡΓΗΤΙΚΟ				
1. Εμπορεύματα	23.393,69	23.393,69	23.477,46	23.477,46
2. Προβλεπόμενα έσοδα και ημικελη-γιο-προόδια και υπολείμματα	1.434.756,75	1.434.756,75	1.383.149,61	1.383.149,61
3. Παραγωγή σε εξέλιξη	110.412,11	110.412,11	95.874,34	95.874,34
	1.568.562,55	1.568.562,55	1.502.501,41	1.502.501,41
II. Απαιτήσεις				
1. Πελάτες	825.984,71	825.984,71	942.056,27	942.056,27
2. Γραμμάτια εισπρακτέα -Χαρτοφυλάκιο (μετά την προεξ-φλημένα - μεταβιβαζόμενα ποσού δρχ.....)			11.683,61	11.683,61
			11.683,61	11.683,61
3. Γραμμάτια σε καθυστέρηση	14.760,20	14.760,20		

ΒΙΒΛΙΟΠΟΙΗΣΗ ΤΗΣ "ΕΣΤΙΑΣ" Ι.Δ ΚΟΜΝΑΡΟΥ & ΣΙΑ Α.Ε. ΕΚΔΟΣΕΙΣ ΒΙΒΛΙΟΝ
 ΙΣΟΛΟΓΙΣΜΟΣ ΤΗΣ 30ΗΣ ΙΟΥΝΙΟΥ 2011 - ΕΤΑΙΡΙΚΗ ΧΡΗΣΗ (1/7/2010-30/6/2011)
 ΑΡ. Μ. Α. Ε. 1.33/01/Β/86/133

ΠΡΟΪΚΤΟ

Α. ΔΙΑ ΚΕΦΑΛΙΑ

1. Κεφάλαιο

1. Καταβλημένο

234.986,00

234.986,00

234.986,00

234.986,00

106.322,99

54.653,55

160.976,54

108.154,71

54.387,36

162.542,07

76.350,78

76.350,78

634.855,39

634.855,39

108.154,71

54.387,36

162.542,07

76.350,78

76.350,78

634.855,39

634.855,39

108.154,71

54.387,36

162.542,07

76.350,78

76.350,78

634.855,39

634.855,39

108.154,71

54.387,36

162.542,07

76.350,78

76.350,78

634.855,39

634.855,39

108.154,71

54.387,36

162.542,07

76.350,78

76.350,78

634.855,39

634.855,39

108.154,71

54.387,36

162.542,07

76.350,78

76.350,78

634.855,39

634.855,39

108.154,71

54.387,36

162.542,07

76.350,78

76.350,78

634.855,39

634.855,39

108.154,71

54.387,36

162.542,07

76.350,78

76.350,78

634.855,39

634.855,39

108.154,71

54.387,36

162.542,07

76.350,78

76.350,78

634.855,39

634.855,39

108.154,71

54.387,36

162.542,07

76.350,78

76.350,78

634.855,39

634.855,39

108.154,71

54.387,36

162.542,07

76.350,78

76.350,78

634.855,39

634.855,39

108.154,71

54.387,36

162.542,07

76.350,78

76.350,78

634.855,39

634.855,39

108.154,71

54.387,36

162.542,07

76.350,78

76.350,78

634.855,39

634.855,39

108.154,71

54.387,36

162.542,07

76.350,78

76.350,78

634.855,39

634.855,39

108.154,71

54.387,36

162.542,07

76.350,78

76.350,78

634.855,39

634.855,39

108.154,71

54.387,36

162.542,07

76.350,78

76.350,78

634.855,39

634.855,39

108.154,71

54.387,36

162.542,07

76.350,78

76.350,78

634.855,39

634.855,39

108.154,71

54.387,36

162.542,07

76.350,78

76.350,78

634.855,39

634.855,39

108.154,71

54.387,36

162.542,07

76.350,78

76.350,78

634.855,39

634.855,39

108.154,71

54.387,36

162.542,07

76.350,78

76.350,78

634.855,39

634.855,39

108.154,71

54.387,36

162.542,07

76.350,78

76.350,78

634.855,39

634.855,39

108.154,71

54.387,36

162.542,07

76.350,78

76.350,78

634.855,39

634.855,39

108.154,71

54.387,36

162.542,07

76.350,78

76.350,78

634.855,39

634.855,39

108.154,71

54.387,36

162.542,07

76.350,78

76.350,78

634.855,39

634.855,39

108.154,71

54.387,36

162.542,07

76.350,78

76.350,78

634.855,39

634.855,39

108.154,71

54.387,36

162.542,07

76.350,78

76.350,78

634.855,39

634.855,39

108.154,71

54.387,36

162.542,07

76.350,78

<p>ΜΕΤΩΝ:</p> <p>ΚΑΘΑΡΑ ΑΠΟΤΕΛΕΣΜΑΤΑ (Κέρδη ή Ζημιές)</p> <p>ΧΡΕΣΕΣ προ φόρων</p>	<p>Λόγιστικά (κέρδη ή ζημιές)</p> <p>ΚΑΘΑΡΑ ΑΠΟΤΕΛΕΣΜΑΤΑ (Κέρδη ή Ζημιές)</p> <p>ΧΡΕΣΕΣ προ φόρων</p>
<p>(3.318,12)</p> <p>(3.318,12)</p>	<p>(65.581,17)</p> <p>(65.581,17)</p>
<p>Η ΠΡΟΕΔΡΟΣ</p> <p>ΜΑΡΙΝΑ ΚΑΡΑΙΤΙΔΗ</p> <p>ΑΔΤ ΑΕ 586300</p>	<p>Η Δ/ΣΙΑ ΣΥΜΒΟΥΧΟΣ</p> <p>ΕΥΑ-ΜΑΡΙΑ ΚΑΡΑΙΤΙΔΗ</p> <p>ΑΔΤ ΑΙ 672318</p>
<p>Ο ΛΟΓΙΣΤΗΣ</p> <p>ΣΤΑΥΡΟΠΟΥΛΟΣ ΚΩΝ/ΝΟΣ</p> <p>ΑΔΤ ΑΕ 614525</p>	<p>Συνθήματα</p>

