



11081481812960008



ΕΦΗΜΕΡΙΣ ΤΗΣ ΚΥΒΕΡΝΗΣΕΩΣ

ΤΗΣ ΕΛΛΗΝΙΚΗΣ ΔΗΜΟΚΡΑΤΙΑΣ

ΤΕΥΧΟΣ ΑΝΩΝΥΜΩΝ ΕΤΑΙΡΕΙΩΝ ΚΑΙ ΕΤΑΙΡΕΙΩΝ ΠΕΡΙΩΡΙΣΜΕΝΗΣ ΕΥΘΥΝΗΣ

Αρ. Φύλλου **8148**

18 Δεκεμβρίου 1996

ΠΕΡΙΕΧΟΜΕΝΑ

ΑΝΩΝΥΜΕΣ ΕΤΑΙΡΕΙΕΣ

Ισολογισμοί

Μηνιαία Λογιστική Κατάσταση της Ανώνυμης Εταιρείας με την επωνυμία «ΤΡΑΠΕΖΑ ΠΕΙΡΑΙΩΣ Α.Ε.», της 31.10.1996	1
Μηνιαία Λογιστική Κατάσταση της Ανώνυμης Εταιρείας με την επωνυμία «ΤΡΑΠΕΖΑ ΠΕΙΡΑΙΩΣ Α.Ε.», της 31.9.1996	2
Ισολογισμός της Ανώνυμης Εταιρείας με την επωνυμία «ΑΕΚ» ΠΟΔΟΣΦΑΙΡΙΚΗ ΑΝΩΝΥΜΗ ΕΤΑΙΡΕΙΑ», της 30.6.1996	3

ΕΤΑΙΡΕΙΕΣ ΠΕΡΙΩΡΙΣΜΕΝΗΣ ΕΥΘΥΝΗΣ

Ισολογισμοί



Ισολογισμός της Εταιρείας Περιορισμένης Ευθύνης με την επωνυμία «ΕΦΑ ΣΤΑΘΗΣ ΦΑΝΤΙΔΗΣ Ε.Π.Ε.», της 31.12.1995	4
Ισολογισμός της Εταιρείας Περιορισμένης Ευθύνης με την επωνυμία «Ελληνικές Τουριστικές Εκμεταλλεύσεις ΕΠΕ», της 31.12.1995	5
Ισολογισμός της Εταιρείας Περιορισμένης Ευθύνης με την επωνυμία «BILLY Ε.Π.Ε. ΒΙΟΤΕΧΝΙΑ ΕΝΔΥΜΑΤΩΝ», της 31.12.1995	6
Ισολογισμός της Εταιρείας Περιορισμένης Ευθύνης με την επωνυμία «ΕΠΙΠΛΕΜΠΟΡΙΚΗ - DESIGN Ε.Π.Ε.», της 31.12.1995	7

ΤΡΑΠΕΖΑ ΠΕΙΡΑΙΩΣ Α.Ε

Αρ. ΜΑΕ 6065/06/Β/26/04

ΜΗΝΙΑΙΑ ΛΟΓΙΣΤΙΚΗ ΚΑΤΑΣΤΑΣΗ ΜΗΝΟΣ: ΟΚΤΩΒΡΙΟΥ 1996

①

ΕΝΕΡΓΗΤΙΚΟ		ΠΑΘΗΤΙΚΟ	
1. Διαθέσιμα	21,555,085,139	1. Μετογικό Κεφάλαιο	960,000,000
2. Χρηγήσεις	89,364,437,299	2. Αποθεματικά & Λογαριασμοί Καθαρής Θέσης	10,056,081,766
3. Συμμετοχές	5,231,537,422	3. Κρατήσεις & Προβλέψεις	423,976,378
4. Χρεώγραφα - Επενδύσεις	28,223,921,389	4. Καταθέσεις	121,873,711,364
5. Πάγια Στοιχεία Αξία Κτήσης	6,557,389,502	5. Προμήσιες Χρεωγράφων με Συμφωνία Επαναγοράς (REPOS)	
Μείον : Αποσβέσεις	<u>1,695,007,685</u>		
6. Λοιπά Στοιχεία Ενεργητικού	4,862,381,817	6. Λοιπά Στοιχεία Παθητικού	52,374,774,213
ΣΥΝΟΛΟ ΕΝΕΡΓΗΤΙΚΟΥ	185,688,543,721	ΣΥΝΟΛΟ ΠΑΘΗΤΙΚΟΥ	185,688,543,721
Λογιστικοί Τύξεως	118,536,850,896	Λογιστικοί Τύξεως	118,536,850,896
ΓΕΝΙΚΟ ΣΥΝΟΛΟ	304,225,394,617	ΓΕΝΙΚΟ ΣΥΝΟΛΟ	304,225,394,617
Ο ΠΡΟΕΔΡΟΣ ΤΟΥ ΔΙΟΙΚΗΤΙΚΟΥ ΣΥΜΒΟΥΛΙΟΥ		Ο ΔΙΕΥΘΥΝΤΗΣ ΤΟΜΕΑ ΟΙΚΟΝΟΜΙΚΗΣ ΔΙΑΧΕΙΡΙΣΗΣ	
 Μ. ΣΙΦΙΑΝΑΣ		 Ε. ΛΟΥΚΑΣ	

ΤΡΑΠΕΖΑ ΠΕΙΡΑΙΩΣ Α.Ε

Αρ. ΜΑΕ 6065/06/Β/26/04

ΜΗΝΙΑΙΑ ΛΟΓΙΣΤΙΚΗ ΚΑΤΑΣΤΑΣΗ ΜΗΝΟΣ : ΣΕΠΤΕΜΒΡΙΟΥ 1996

②

ΕΝΕΡΓΗΤΙΚΟ

- 1. Διαθέσιμα
- 2. Χορηγήσεις
- 3. Συμμετοχές
- 4. Χρεόγραφα - Επενδύσεις
- 5. Πάγια Στοιχεία
Αξία Κτήσης

6,440,763,649
1,697,234,125

Μετόν : Αποδόσεις


6. Λοιπά Στοιχεία Ενεργητικού

ΣΥΝΟΛΟ ΕΝΕΡΓΗΤΙΚΟΥ

Λογαριασμοί Τάξεως

Γ Ε Ν Ι Κ Ο Σ Υ Ν Ο Λ Ο

Ο ΠΡΟΕΔΡΟΣ
ΤΟΥ ΔΙΟΙΚΗΤΙΚΟΥ ΣΥΜΒΟΥΛΙΟΥ


Μ. ΣΑΛΛΑΣ

ΠΑΘΗΤΙΚΟ

- 1. Μετοχικό Κεφάλαιο
- 2. Αποθεματικά & Λογαριασμοί
Καθαρής Θέσης
- 3. Κρατήσεις & Προβλέψεις
- 4. Καταθέσεις
- 5. Παθήσεις Χρεογράφων με
Συμφωνία Επαναγοράς (REPOS)

4,743,529,524
43,914,794,577

ΣΥΝΟΛΟ ΠΑΘΗΤΙΚΟΥ

Λογαριασμοί Τάξεως

Γ Ε Ν Ι Κ Ο Σ Υ Ν Ο Λ Ο

Ο ΕΚΤΕΛΕΣΤΙΚΟΣ
ΑΝΤΙΠΡΟΕΔΡΟΣ


Ι. ΓΕΩΡΓΙΑΝΝΑΣ

960,000,000
10,056,081,766
423,976,378
128,619,383,041

52,469,295,474

192,528,736,659
110,375,886,886

302,904,623,545

Ο ΔΙΕΥΘΥΝΤΗΣ
ΤΟΜΕΑ ΟΙΚΟΝΟΜΗΣ ΔΙΑΧΕΙΡΙΣΗΣ


Ε. ΛΟΥΚΑΣ

ΕΦ Α ΣΤΑΘΗΣ ΦΑΝΤΙΑΔΗΣ Ε.Π.Ε.		ΙΣΟΛΟΓΙΣΜΟΣ 3ης ΔΕΚΕΜΒΡΙΟΥ 1995, ΕΤΑΙΡΙΚΗ ΧΡΗΣΗ (11/ΑΝΟΥΑΡΙΟΥ - 31/ΔΕΚΕΜΒΡΙΟΥ 1995)	
ΕΝΕΡΓΗΤΙΚΟ Γ. ΠΑΓΙΟ ΕΝΕΡΓΗΤΙΚΟ II. Ενομήτες ακινητοποιήσεις 1. Γηπέδα - Οικόπεδα Οικόπεδα Ν.2065/92 3. Κτίρια και τεχνικά έργα 3α Κτίριο-κτιριακ σύμπλοκος Ν.2065/92 4. Μηχάτα-τεχν. έργ. & λοιπά μηχαν. εξοπλ. 5. Μεταφορικά μέσα 6. Επιπλα & λοιπός εξοπλισμός Σύνολο ακινητοποιήσεων Σύνολο παγίου ενεργητικού (Γ+Δ) Δ. ΚΥΚΛΟΦΟΡΟΥΝ ΕΝΕΡΓΗΤΙΚΟ I. Αποθέματα 1. Εμπορεύματα 4. Πρώτες & βοηθ. ύλες-Αναλ. υλ.-Ανταλ. & επίμολοκ. Σύνολο αποθεμάτων II. Απαιτήσεις 1. Πελάτες II. Χρεώστες διάφοροι Σύνολο απαιτήσεων IV. Διαβάσματα 1. Ταμείο Σύνολο κυκλοφορούντος ενεργητικού (ΔΙ+ΔΙΙ+ΔΙV) ΓΕΝΙΚΟ ΣΥΝΟΛΟ ΕΝΕΡΓΗΤΙΚΟΥ (Γ+Δ)	Προς Κλειόμενης Χρήσεως 1994 Δείνα Κτίσιος Αποθήκεις - Αναπ. Δείνα 8.804.500 2.282.700 74.434.286 5.349.491 6.600.212 4.736.444 6.278.742 108.486.375 8.804.500 2.282.700 58.392.399 5.349.491 6.183.280 5.636.444 4.898.486 91.547.300 10.447.587 6.600.000 17.047.587 50.512.570 11.808.653 62.321.223 6.537.391 95.906.201 174.291.884 174.291.884	Προς Προηγούμενης Χρήσεως 1994 Δείνα Κτίσιος Αποθήκεις - Αναπ. Δείνα 8.804.500 2.282.700 52.837.278 5.555.121 802.422 2.430.111 2.168.930 681.128 75.074.774 74.747.774 6.911.812 ... 6.911.812 30.615.993 30.344.137 60.960.130 6.567.814 74.497.649 149.514.530	Ποσό Κλειόμενης Χρήσεως 1994 22.800.000 429.116 --- 61.240.038 61.669.154 48.815.142 10.287.112 94.756.266 78.745.850 56.010.254 5.524.867 868.356 17.132.141 79.535.618 174.291.884 149.514.530
ΠΑΘΗΤΙΚΟ Α. Ίδια Κεφάλαια I. Εταιρικό Κεφάλαιο I. Καταβληθέν IV. Αποθεματικά Κεφάλαια 1. Τακτικ. αποθεματικ. Αποθεματικά Ν.2065/92 3γ. Ειδικό υφ. αποθ. μετ. Ν.1892/90 V. Αποτέλεσματα εις νέο Υπόλοιπα κερδών χρήτων εις νέο Σύνολο ιδίων κεφαλαίων (ΑΙ+ΑΙV+ΑV) Γ. ΥΠΟΧΡΕΩΣΕΙΣ II. Βραχυπρόθεσμες υποχρεώσεις 1. Προμηθευτές 3. Τραπεζες & άλλοι χρεωστές υποχρ. 6. Λογιστηριακά Οργανισμοί II. Πιστωτές διάφοροι Σύνολο υποχρεώσεων (ΓII) ΓΕΝΙΚΟ ΣΥΝΟΛΟ ΠΑΘΗΤΙΚΟΥ (Α+Γ)	Ποσό Κλειόμενης Χρήσεως 1994 22.800.000 429.116 --- 61.240.038 61.669.154 48.815.142 10.287.112 94.756.266 78.745.850 56.010.254 5.524.867 868.356 17.132.141 79.535.618 174.291.884 149.514.530	Ποσό : Χρήσεως 1994 19.340.640 39.640.586 1.633.360 17.507.280 37.895.311 166.126 12.687.886 1.496.870 3.156.398 17.997.280 37.895.311 161.040 29.730.439 4.955.074 3.048.938 37.895.311 ΟΛΟΓΙΣΤΗΣ ΗΜΑΧΕΛΙΜΠΕΤΡΙΑ ΠΑΡΗΠΟΥ ΕΛΛΗΝΑ Α.Δ.Τ. Α.207579 ΠΑΝΙΩΔΗΣ ΑΒΡΑΜΑΔ.Δ.Τ. Ν.673.729 ΙΣΟΛΟΓ Α.Ε. ΤΗΛ.52.38.884, 5, 6	
ΚΑΤΑΣΤΑΣΗ ΛΟΓΑΡΙΑΣΜΟΥ ΑΠΟΤΕΛΕΣΜΑΤΩΝ ΧΡΗΣΕΩΣ 3ης ΔΕΚΕΜΒΡΙΟΥ 1995 (01/01/95 - 31/12/95) I. Αποτελέσματα εκμετάλλευσής Κύκλος εργασιών (πωλήσεις) Μέσων : Κόστος παρήγής Μικτό αποτέλεσμα (Κέρδη) εκμεταλλείσεως Πλέον : Άλλα έσοδα εκμετάλλευσής Έσοδα από παροχή υπηρεσιών Σύνολο Μείον : 2. Αμοιβές & έξοδα τρίτων 3. Διάφορα έξοδα 4. Έξοδα παροχών τρίτων 5. Τόκοι & συναφή έξοδα 6. Φόροι & τέλη ΚΑΘΑΡΑ ΑΠΟΤ.(Κέρδη) ΧΡΗΣΕΩΣ προ φόρων	Ποσό Προηγούμενης Χρήσεως 1994 173.653.069 131.789.423 39.863.644 13.827.143 13.067.714 53.090.764 3.748.870 7.626.024 2.573.979 161.305 14.650.174 39.640.586	Ποσό Προηγούμενης Χρήσεως 1994 173.653.069 131.789.423 39.863.644 13.827.143 13.067.714 53.090.764 3.748.870 7.626.024 2.573.979 161.305 14.650.174 39.640.586	Ποσό : Χρήσεως 1995 19.340.640 39.640.586 1.633.360 17.507.280 37.895.311 166.126 12.687.886 1.496.870 3.156.398 17.997.280 37.895.311 161.040 29.730.439 4.955.074 3.048.938 37.895.311

24^{ος} Ισολογισμός Από 1.1.95 έως 31.12.95 Ελληνικές Τουριστικές Εκμεταλλεύσεις ΕΠΕ

5

	ΑΞΙΑ ΚΤΗΣΕΩΣ	ΑΠΟΣΒΕΣΕΙΣ	ΑΝΑΠ. ΑΞΙΑ
ΕΝΕΡΓΗΤΙΚΟ			
ΠΑΓΙΟ ΕΝΕΡΓΗΤΙΚΟ			
Κτίρια - Εγκαταστάσεις			
κτιρίων σε Ακίνητα Τρίτων	1.130.445	689.747	440.698
Έπιπλα & λοιπός εξοπλισμός	731.955	446.761	285.194
ΣΥΝΟΛΟ ΠΑΓΙΟΥ ΕΝΕΡΓΗΤΙΚΟΥ	1.862.400	1.135.808	725.892
ΚΥΚΛΟΦΟΡΟΥΝ ΕΝΕΡΓΗΤΙΚΟ			
Αποθέματα			
Εμπορεύματα			339.424
Απαιτήσεις			
Δοσμένες Εγγυήσεις			126.594
Χρεώστες Διάφοροι			
Ελληνικό Δημόσιο Προκατα- βλημένου/και Παρακρατούμενοι Φόροι			369.607
Ελληνικό Δημόσιο λοιπές Απαιτήσεις			3.818
Διαθέσιμα			
Ταμείο			4.078.986
ΣΥΝΟΛΟ ΚΥΚΛΟΦΟΡΟΥΤΟΣ			4.918.429
ΕΝΕΡΓΗΤΙΚΟΥ			
ΓΕΝΙΚΟ ΣΥΝΟΛΟ ΕΝΕΡΓΗΤΙΚΟΥ			5.644.321

ΠΑΘΗΤΙΚΟ			
ΙΔΙΑ ΚΕΦΑΛΑΙΑ			
Εταιρικό Κεφάλαιο			3.150.000
21 εταιρ. μερ. X 150.000			245.840
Τακτικό Αποθεματικό			3.395.840
ΣΥΝΟΛΟ ΙΔΙΩΝ ΚΕΦΑΛΑΙΩΝ			
ΥΠΟΧΡΕΩΣΕΙΣ			
Βραχυπρόθεσμες Υποχρεώσεις			
Προμηθευτές			65.098
Υποχρεώσεις σε Ασφαλιστ. Οργαν.			84.500
Πιστωτές Διάφοροι			1.037.233
Υποχρεώσεις σε Ελληνικό Δημόσιο			953.567
Φ.Π.Α.			108.083
ΣΥΝΟΛΟ ΥΠΟΧΡΕΩΣΕΩΝ			2.248.481
ΓΕΝΙΚΟ ΣΥΝΟΛΟ ΠΑΘΗΤΙΚΟΥ			5.644.321

ΚΑΤΑΣΤΑΣΗ ΛΟΓ/ΜΟΥ ΑΠΟΤΕΛΕΣΜΑ ΧΡΗΣΗΣ
ΕΛΛΗΝΙΚΕΣ ΤΟΥΡΙΣΤΙΚΕΣ ΕΚΜΕΤΑΛΛΕΥΣΕΙΣ ΕΠΕ (ΧΡΗΣΗΣ 1-1-1995 ΕΩΣ 31-12-1995)

Αποτελέσματα Εκμετάλλευσης		8.336.538	
Κύκλος εργασιών (Πωλήσεις		- 2.893.650	
Μείον κόστος πωλήσεων		5.442.888	
Μικτά Αποτελέσματα (Κέρδη) εκμεταλ.		- 3.084.510	
Μείον έξοδα μη προσδιοριστικά των Μικτών Αποτελεσμάτων		2.358.378	
Ολικά Αποτελέσματα (Κέρδη)		148.320	
Εκμετάλλευσης		- 122.033	
Πλέον Έκτακτα & Ανόργανα έσοδα		2.384.665	
Μείον Έκτακτα & Ανόργανα έξοδα			
ΚΑΘΑΡΑ ΑΠΟΤΕΛΕΣΜΑΤΑ Κέρδη			
χρήσης πρό φόρων			

BILLY E.Π.Ε. ΒΙΟΤΕΧΝΙΑ ΕΝΔΥΜΑΤΩΝ

ΙΣΟΛΟΓΙΣΜΟΣ 31ης /12/1995, 5η ΕΤΑΙΡΙΚΗ ΧΡΗΣΗ (1/01 - 31/12/1995)

6

ΕΝΕΡΓΗΤΙΚΟ	Ποσό Κλεισμένης Χρήσεως 1995	Ποσό Κλεισμένης Χρήσεως 1995
Γ. ΠΑΤΟ ΕΝΕΡΓΗΤΙΚΟ	Αξία Κτήσεως	Αξία Κτήσεως
II. Ενσώματες ακινητοποιήσεις	980.820	567.618
4. Μηχ. τεχνολογ. - λοιπ. μηχ. εξοδ.	297.943	1.548.237
6. Επιπλα & λοιπός εξοπλισμός	711.145	2.115.855
Σύνολο ακινητοποιήσεων	<u>711.145</u>	<u>711.145</u>
Σύνολο παγίων ενεργητικού (ΓII)	<u>4.695</u>	<u>4.695</u>
Δ. ΚΥΚΛΟΦΟΡΟΥΝ ΕΝΕΡΓΗΤΙΚΟ	Α. ΙΔΙΑ ΚΕΦΑΛΑΙΑ	Α. ΙΔΙΑ ΚΕΦΑΛΑΙΑ
II. Απαιτήσεις	1. Πεδάτες	1. Καταβληθέν
1. Πεδάτες	101.856	10.000.000
II. Χρεώστες διάφοροι	1.099.344	166.720
12. Συμφεστάτες ΦΠΑ	1.115.895	(4.835.189)
Σύνολο απαιτήσεων	<u>7.030.769</u>	<u>5.331.531</u>
IV. Διαθέσιμα	1. Ταμείο	1. Ταμείο
1. Ταμείο	67.528	450
3. Καταθέσεις όψεως & προθεσμίας	7.098.297	3.593.355
Σύνολο διαθέσιμων	<u>8.925.337</u>	<u>3.593.806</u>
Σύνολο κυκλοφ. ενεργ. (ΔII+ΔIV)	<u>8.925.337</u>	<u>8.925.337</u>
ΓΕΝΙΚΟ ΣΥΝΟΛΟ ΕΝΕΡΓΗΤΙΚΟΥ (Γ+Δ)	ΓΕΝ. ΣΥΝ. ΠΑΘΗΤ. (Α+Γ)	ΠΙΝΑΚΑΣ ΔΙΑΘΕΣΗΣ ΑΠΟΤΙΤΩΝ
ΚΑΤΑΣΤΑΣΗ ΛΟΓΙΣΜΟΥ ΑΠΟΤΕΛΕΣΜΑΤΑ ΧΡΗΣΗΣ	ΠΙΝΑΚΑΣ ΔΙΑΘΕΣΗΣ ΑΠΟΤΙΤΩΝ	Χρήσεως 1995
I. Αποτελέσματα εκμετάλλευσής	Καθαρά αποτ. (Ζημιές) χρ.	(-1.382.211)
Κύκλος εργασιών (πωλήσεις)	Ζημιές εις νέο	(-1.382.211)
Μείον: Κόστος πωλήσεων		
Μείον: 1. Εξοδα διοικητικής λειτουργ.		
Ολικά αποτελέσματα (Ζημιές) εκμεταλλείσεως		
II. ΠΛΕΟΝ (ή μείον): Έκτακτα αποτελέσματα		
Μείον: 1. Εκτ. & ανών. έξοδα		
Οργανικά & έκτακτα αποτ. (Ζημιές) εκμετάλλευσ.		
ΜΕΙΟΝ: Σύνολο απορτίσεων πόρων στοχασίων		
Μείον: Α από αυτές ενσωματω λοιπ. κ.ο.σ.		
ΚΑΘΑΡΑ ΑΠΟΤ. (Ζημιές) ΧΡΗΣΕΩΣ ΠΡΟ ΦΟΡΩΝ		

ΙΣΟΛΟΓ Α.Ε. τ.η. 52.38.884, 5, 6

ΕΝΕΡΓΗΤΙΚΟ	Ποσό Κλεισμένης Χρήσεως 1995	Ποσό Κλεισμένης Χρήσεως 1995
Δ. ΚΥΚΛΟΦΟΡΟΥΝ ΕΝΕΡΓΗΤΙΚΟ	Α. ΙΔΙΑ ΚΕΦΑΛΑΙΑ	Α. ΙΔΙΑ ΚΕΦΑΛΑΙΑ
I. Αποθέματα	2.887.066	I. Καταβληθέν
I. Εμπορεύματα	35.174.228	V. Αποτ. εις νέο
II. Απαιτήσεις	517.683	Υπόλ. κερδών χρ. εις νέο
I. Πεδάτες	1.492.311	Γ. ΥΠΟΧΡΕΩΣΕΙΣ
II. Χρεώστες διάφοροι		II. Βραχυπρ. υποχρεώσεις
IV. Διαθέσιμα		1. Προμηθευτές
1. Ταμείο		5. Υποχρ. από φόρους-τέλη
		5. Ασφαλιστ. οργανισμοί
		II. Πιστωτές διάφοροι
		ΓΕΝ. ΣΥΝ. ΠΑΘΗΤΙΚΟΥ
		40.071.288
		40.071.288
ΓΕΝ. ΣΥΝ. ΕΝΕΡΓΗΤΙΚΟΥ	40.071.288	Ποσό Κλεισμένης Χρήσεως 1995
ΚΑΤΑΣΤΑΣΗ ΛΟΓΙΣΜΟΥ ΑΠΟΤΙΤΩΝ ΧΡΗΣΕΩΣ 31ης 12 1995 (23/8/1994 - 31/12/1995)		
I. ΑΠΟΤΕΛΕΣΜΑΤΑ ΕΚΜΕΤΑΛΛΕΥΣΗΣ		
Κύκλος Εργασιών (Πωλήσεις)	40.855.413	
ΜΕΙΟΝ: Κόστος πωληθέντων	137.163.528	
Μικτά αποτ. (κερδή) εκμετάλλευσ.	3.691.885	
ΠΛΕΟΝ: Άλλα έσοδα εκμετάλλευσ.	4.170.385	
Σύνολο	3.786.141	
Μείον: Έξοδα διοικητ. λειτουργ.	36.125	
Χρηματικά τόκοι & συναφή έξοδα	3.822.266	
Ολικά αποτελέσματα εκμετάλλευσ.	348.119	
II. ΕΚΤΑΚΤΑ ΑΠΟΤΕΛΕΣΜΑΤΑ		
ΜΕΙΟΝ: Έκτακτα & ανώνυμα έξοδα	234.419	
ΚΑΘΑΡΑ ΑΠΟΤΙΤΑ (Κέρδη) ΧΡΗΣΕΩΣ 1995	113.700	
Σύνολο 20-3-1995		
Για την Ε.Π.Ε. ΕΠΙΠΛΕΜΠΟΡΙΚΗ-DESIGN		
Ο ΔΙΑΧΕΙΡΙΣΤΗΣ	Ο ΕΠΙ ΤΟΥ ΛΟΓΙΣΤΗΡΙΟΥ	
Καρυπίδης Γ. Γεωργιος	Ανδριανίδης Κ. Παναγιώτης	
ΑΑΤ. Θ. 633354	ΑΑΤ. Π. 956938	

ΙΣΟΛΟΓ Α.Ε. τ.η. 52.38.884, 5, 6